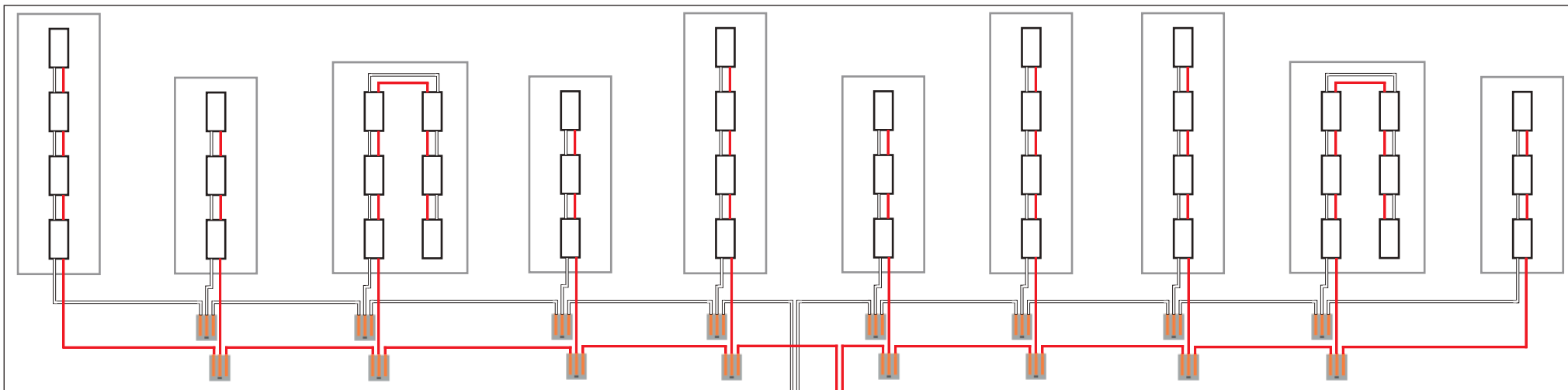



# LETTERS EN LOGODELEN




230 V

**\*optioneel\***  
**SCHEMERSCHAKELAAR**



**\*optioneel\***  
**DIMMER**



**TRAFO**



## BELANGRIJK:

- Alle bedrading dient spatwaterdicht te worden weggewerkt.
- De voeding dient in het midden van de tekst te worden aangesloten.
- Alle elektrische verbindingen dienen gemaakt te worden met lasklemmen of d.m.v. solderen, nooit met kroonstenen.
- Op iedere installatie moet een tijd- of schemerschakelaar gemonteerd worden.
- Om de levensduur van de leds te optimaliseren dienen deze per etmaal minstens 15 minuten uitgeschakeld te zijn.
- Bij afwijking van dit schema vervalt de garantie.

## LEGENDA:

- Lasklem
- 12V +
- 12V -
- 230V fasedraad
- 230V nuldraad
- led