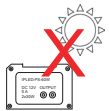




Installeer de voeding binnen 5 meter vanaf de eerste Led module. Wanneer de afstand langer is dan 5 meter, dan dient u de draadkitt aan te passen.



Bij het plaatsen van voedingen, moet er minimaal 15 cm ruimte tussen de voedingen zitten.



De voeding mag niet in direct zonlicht worden geplaatst. Gebruik indien nodig een beschermde kist, geschikt voor buitengebruik en met ventilerende gaten.



Gebruik, bij buiteninstallatie altijd IP67 (waterdichte) connectoren.



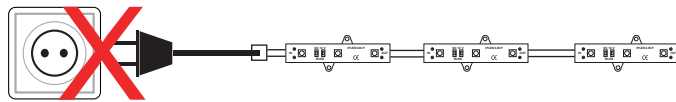
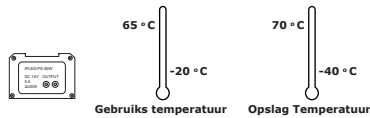
De voeding mag nooit in of onderwater worden geplaatst.



Sluit nooit twee voedingen aan binnen dezelfde string.



Gebruik alle draden, geen dra(ad)den afknippen.



Pas op laagspanning (12V), sluit de Led modules niet direct aan op het lichtnet.



De voeding behaalt een optimaal resultaat als hij 80% belast is. Gebruik de 'Led / voeding diagram' om de juiste voeding te bepalen.



Druk niet op de lens of de chip.



Schakel altijd eerst de elektriciteit uit voordat u werkt aan de installatie of bedrading om een elektrische schok te voorkomen.

